




NIUTECH

Bokslutskommuniké

JANUARI-DECEMBER 2024

 Sun4Energy

Sun4Energy
sun4energy.se

TCF

Innehållsförteckning

Kvartalet i korthet	3
Väsentliga händelser	3
VD har ordet	4
Koncernens nyckeltal	6
Kort om Niutech Group	7
Översikt koncernen	7
Kommentarer till den finansiella utvecklingen	8
Räkenskaper	9
Ägarförhållanden	19
Övrig information:	20
Moderbolaget	20
Redovisningsprinciper	20
Kommande rapporttillfällen	20
För ytterligare information	20
Bolagets uppgifter	20
VD och Styrelsen	21

Niutech Group AB

Org.nr 559268-2255

Styrelsen och verkställande direktören för Niutech Group AB avger följande bokslutskommuniké för perioden oktober–december 2024. Bokslutskommunikén är upprättad i svenska kronor, SEK. Om inte annat särskilt anges, redovisas alla belopp i hela tusental kronor, avrundningsdifferenser kan förekomma.

Kvartalet i korthet

Siffror inom parentes avser utfall under motsvarande period föregående år.

Fjärde kvartalet 2024

- Rörelseintäkterna uppgick till 68,3 MSEK (103,3).
- Resultatet före avskrivningar (EBITDA) uppgick till -43,5 MSEK (12,3).
- Resultatet EBITA: -45,8 MSEK (11,0).
- Rörelseresultatet EBIT: -48,2 MSEK (9,2).
- Resultatet efter skatt: -47,2 MSEK (5,9).
- Resultat per aktie: -2,09 kr (0,57).

Helåret 2024

- Rörelseintäkterna uppgick till 392,4 MSEK (289,3).
- Resultatet före avskrivningar (EBITDA) uppgick till -62,8 MSEK (22,0).
- Resultatet EBITA: -71,6 MSEK (18,6).
- Rörelseresultatet EBIT: -81,2 MSEK (12,5).
- Resultatet efter skatt: -83,1 MSEK (7,7).
- Resultat per aktie: -4,33 kr (0,74).

Efter sammangåendet mellan Niutech Group och Sun4Energy Group den 30 november 2023 redovisas Niutech Group som koncernens siffror avseende de elva första månaderna 2023.

Väsentliga händelser

Väsentliga händelser under kvartalet

- Niutech Groups dotterbolag Sun4Energy Sweden AB, har tecknat ramavtal med Göteborg Energi Din EI AB avseende energilager. Avtalet omfattar huvudsakligen totalentreprenader av batterilösningar. Avtalet sträcker sig under en period av maximalt åtta år till 2032 och har en takvolym på 450 MSEK.

Väsentliga händelser helår

- Koncernen genomför riktade nyemissioner om totalt cirka 30 MSEK, motsvarande 4 342 856 nya aktier till en teckningskurs om 7,00 kronor per aktie.
- Styrelsen i Bolaget har, med stöd av bemyndigande från årsstämman 2024, beslutat om en riktad nyemission till Solberget Invest om 2 307 692 aktier till en teckningskurs om 6,50 kronor per aktie. Bolaget tillförs totalt ca 15 MSEK.
- Niutech Group AB har genomfört det teckningsoptionsprogram om maximalt totalt 1 000 000 teckningsoptioner som beslutades om på bolagsstämman den 16 maj 2024. Teckningsoptionsprogrammet blev tecknat med över 88 % av teckningsoptionerna tecknade av VD/koncernchef, dotterbolags VD:ar, lednings- och nyckelpersoner.

- Under 2024 erhöll Niutech Groups dotterbolag Sun4Energy Sweden AB ett flertal stora order/ramavtal med kommersiella kunder såsom Karlstads Pastorat, Stångåstaden och Göteborg Energi Din EI AB för installation av solcellsanläggningar och/eller batterilösningar.

Väsentliga händelser efter kvartalets slut

- Styrelsen för Niutech Group AB har beslutat att föreslå att en extra bolagsstämma beslutar om en företrädesemission om totalt cirka 30 miljoner kronor (före avdrag för emissionskostnader), motsvarande högst 60 491 480 nya aktier till en teckningskurs om 50 öre per aktie. Företrädesemissionen är fullt garanterad genom teckningsåtaganden och garantiåtagande. För att täcka Bolagets likviditetsbehov under perioden fram till slutförandet av Företrädesemissionen har två av Bolagets aktieägare tillhandahållit Bolaget ett kortfristigt lån om totalt 12 miljoner kronor. Företrädesemissionen föreslås beslutas av en extra bolagsstämma som avses att hållas den 14 mars 2025. Kallelsen till bolagsstämman är offentliggjord genom ett separat pressmeddelande den 12 februari 2025.

VD HAR ORDET

Vi går mot strömmen och laddar för framtiden

Under Niutech Groups fjärde kvartal fortsatte marknadsförutsättningarna inom solenergi och batterilagring att vara utmanande, framför allt för dotterbolaget Sun4Energy Sweden. Marknaderna för övriga bolag i koncernen förbättrades något under fjärde kvartalet jämfört med tidigare kvartal. Trots de nu genomförda kostnadsbesparingarna visar Sun4Energy Sweden en kraftig förlust i kvartalet. En av de främsta orsakerna till detta är att större pågående projekt försenats och skjutits fram med ca 20 miljoner till senare perioder. För att säkra framdriften i Sun4Energy Sweden har ledningen fattat beslut att göra ytterligare kostnadsbesparingar på ca 20 miljoner på årsbasis samt att koncernen avser att göra en garanterad företrädesemission på 30 miljoner. Inkluderat i rörelseresultatet för kvartalet är även en omvärdering på 15 miljoner av tilläggsköpeskillingar avseende förvärv gjorda tidigare år.

Under 2024 har marknaden för dotterbolaget Sun4Energy Sweden, som säljer och installerar solenergi och energilagringssystem, varit utmanande och lett till betydande förluster. Marknaden för privata solcellsinstallationer har t ex minskat med ca 60 procent under året, utöver detta har marknaden för energilagring påverkats av att ersättningen för balanstjänster varit låg på grund av de låga energipriserna framför allt under det andra halvåret 2024.

Den gröna energiomställningen bedöms fortsätta under kommande år

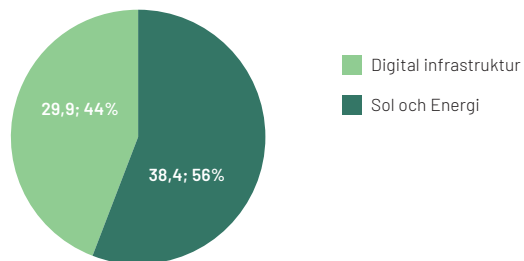
Trots de stora utmaningarna under 2024 ser styrelsen och ledningen positivt på de kommande åren då bolagets lösningar på energiomställningen, inom både solenergi och energilagring, skapar betydande affärsmöjligheter. Exempel på detta är de kommersiella projekt som bolaget levererat och där avtal slutits under 2024 och där leveranser kommer att fortsätta under 2025 och kommande år till bl.a. kommuner, energibolag och byggföretag. Även kommande EU-krav på solenergi och ökad laddinfrastruktur är starka drivkrafter för en fortsatt tillväxt i solenergi och energilagringsbranschen under de kommande åren.

Niutech Group utvecklar banbrytande och lönsamma nya tekniska lösningar inom grön digital infrastruktur. Det vi gör påskyndar övergången till hållbara energilösningar samtidigt som vi sänker kostnaderna för våra kunder. Genom vår förvärvsdrivna strategi har vi skapat en koncern med entreprenörsledda dotterbolag.

Fjärde kvartalet

Koncernens redovisade nettoomsättning uppgick till 68,3 MSEK (103,3). Nettoomsättningen och resultatet påverkades negativt av senarelagda projekt i dotterbolaget Sun4Energy med ca 20 MSEK. Resultatet (EBITA) uppgick till -45,8 MSEK (11,0), vilket motsvarar en EBITA-marginal på -67% (11,0%).

Koncernens omsättning per affärssegment, kvartal 4 2024



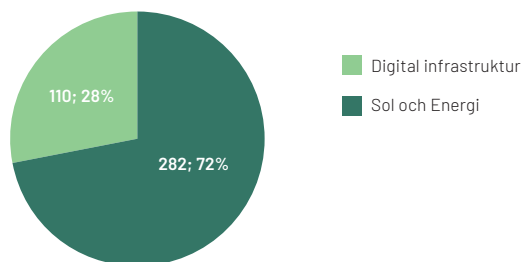
Kassaflödet från den löpande verksamheten var under kvartalet -10,6 MSEK och kassalikviditeten var vid årsskiftet 0,9 MSEK plus outnyttjad checkkredit på 5,9 MSEK. De till senare perioder skjutna projekten på ca 20 MSEK och omvärderingen av tilläggsköpeskillingar på 15 MSEK har ej påverkat kassaflödet under Q4.

Orderstocken vid kvartalets utgång var 141,1 (151,7) MSEK.

Helåret 2024

Omsättningen uppgick till 392,4 MSEK (289,3) och resultatet (EBITA) -71,6 MSEK (18,3). Vinstmarginalen EBITA blev -18% (6%).

Koncernens omsättning per affärssegment 2024



Affärssegment: Sol och Energi

Fortsatta kostnadsbesparingar inom sol- och energisegmentet

Sol och energi segmentet omsättning blev 38,4 MSEK i kvartal 4 där senarelagda projekt påverkade negativt med ca 20 MSEK.

Under kvartalet genomfördes kraftiga kostnadsbesparingar och 35 personer sades upp. Det var en direkt följd av en lägre efterfrågan, framför allt på privatmarknaden samt att organisationen centraliserats. Detta leder till bättre effektivitet vid hanteringen av befintliga och nya affärer. Under kvartalet har ytterligare behov av nedskärningar konstaterats och dessa kommer att genomföras under februari och mars 2025. Den fortsatta anpassningen av kostnadsmassan och omställningen görs med ett tydligt fokus på skalbarhet för att kunna nå en hållbar och lönsam tillväxt.

Ny ledning

I början på februari 2025 har VD för Sun4Energy Sweden sagt upp sin anställning och koncern VD har gått in som tillförordnad VD. Ledningsstrukturen har ändrats och en ny ledningsgrupp har tillträtt. Den nya ledningsgruppen har fullt fokus på nya affärer, operationell effektivitet och att bolaget blir lönsamt efter ett minst sagt utmanande år 2024.

Nya kommersiella affärer och samarbeten

Flera spännande och viktiga avtal slöts under 2024 inom det kommersiella segmentet. Ramavtalet med Göteborgs Energi, avseende stora batterisystem, är ett exempel och under första halvåret 2025 planeras de första leveranserna. Det är glädjande att flera av våra kommersiella kunder som Adderalink och Stångåstaden i Linköping, Svenska kyrkans pastorat i Karlstad och K-Fast i Eskilstuna genererar nya projekt för Sun4Energy att leverera. Det är resultat av att vi har ett starkt erbjudande, och vi ser med tillförsikt fram mot en fortsatt bra utveckling och tillväxt inom segmentet.

Orderstocken vid kvartalets utgång var 100 miljoner kronor, vilket är något lägre än vid kvartalets ingång.

Marknaden i stort

Trots nedgången på marknaden i år, är den underliggande efterfrågan på solenergi och batterilagring fortsatt stark. Marknaden för exempelvis solproducerad el förväntas öka med 4-5 gånger mellan 2022 och 2027. Därtill kommer utmaningarna med behovet av effektbalansering för ett stabilt elnät.

För 2025 talar prognoserna, med bl a lägre räntor och fortsatt stöd för grön teknik, för att sol- och energisegmentet fortsätter att utvecklas väl. Ökande elöverföringskostnader och elskatter innebär också att intresset för förutsägbara och lägre energikostnader med hjälp av solenergi och batterilagring ökar. De kommersiella fastighetsbolagen visar också att de tagit omställningen på allvar och allt fler har nu konkreta planer på hur andelen förnybar energi skall öka under kommande år.

Väl positionerade för nya marknadsförutsättningar

Nya byggdirektiv från EU, behov av grön el och balansering av landets elnät gör att allt fler fastighetsbolag, såväl privata som offentliga, tydliggör och fastställer sina planer avseende solenergi- och batteriinstallationer. Samtidigt ser vi ett fortsatt stort intresse från privatpersoner att installera sol- och batterilösningar. I takt med att nya installationer för utnyttjande av balanstjänster görs ser

vi också en ökning av återkommande intäkter då vi erhåller en del av den ersättning som fås från nätägarna runt om i landet.

Affärssegment: Grön digital infrastruktur

Efterfrågan inom segmentet för grön digital infrastruktur – som omfattar nätdesign, fibernät, mobiltelefoni och el – blev, liksom under tidigare kvartal, betydligt lägre än under samma period 2023. Något som främst beror på utmanande jämförelsesiffror då två av bolagen slutfakturerade två större uppdrag i fjol. Dessutom har vårt fokus på lönsamhet bidragit till att vi valt att inte fortsätta ett antal större affärer med lägre lönsamhet.

Nettoomsättningen i kvartal 4 blev 29,9 miljoner (44,8) vilket motsvarar en nedgång på 33 procent men även en sekventiell ökning med 32% jämfört med kvartal 3. Orderstocken vid kvartalet utgång var 40,1 miljoner, vilket är 19 procent högre än vid kvartalets början.

För helåret 2024 blev omsättningen 110 miljoner (202).

Trots en lägre omsättning under 2024 ser vi en fortsatt god efterfrågan för bolagen inom segmentet för utbyggnaden av nästa generations 5G-mobilnät, efter marknadsprojekt för fiber samt behovet av uppgraderingar av kontors- och boendemiljöer i större fastigheter.

Vägen framåt

Under 2024 har kostnadsbesparingar genomförts i Sun4Energy Sweden avseende personal och övriga externa kostnader så att dessa kostnader är 3 MSEK lägre per månad vid ingången av 2025 jämfört med samma period föregående år. De kostnadsbesparingar som nu planeras och genomförs i Sun4Energy Sweden kommer att sänka personalkostnader och övriga kostnader med ytterligare 1,7 MSEK per månad när kostnadsbesparingarna är fullt genomförda.

Kvartalet och året blev en stor besvikelse trots de åtgärder som genomförts i Sun4Energy tidigare under året och under kvartal fyra. När vi lägger 2024 bakom oss ser vi med tillförsikt fram mot att nu vända utvecklingen med ett starkt kunderbidande och genom den kompetens som finns hos våra fantastiska medarbetare.

Vi fortsätter möta den växande efterfrågan på grön digital infrastruktur och strävar efter en ledande position inom området, samtidigt som vi bibehåller det starka entreprenörskivet i våra dotterbolag.

Jag vill avsluta med att tacka alla våra medarbetare, samarbetspartners och aktieägare för ert engagemang och stöd. Det är tack vare er som vi nu kan fortsätta vår tillväxtresa, och som man brukar säga, efter regn kommer sol – just det.



Klas Zetterman,
VD och Koncernchef,
Niutech Group



Koncernens nyckeltal

	2024 Q4 okt-dec	2023 Q4 okt-dec	2024 jan-dec	2023 jan-dec
Rörelsens intäkter KSEK	68 267	103 268	392 354	289 260
Resultat (EBITDA), KSEK	-43 494	12 285	-62 849	21 961
Resultat (EBITA), KSEK	-45 767	11 006	-71 579	18 612
Rörelseresultat (EBIT), KSEK	-48 175	9 230	-81 214	12 454
Soliditet %	32,2%	38,6%	32,2%	38,6%
Eget kapital, KSEK	69 370	103 514	69 370	103 514
Antal aktier, periodens utgång	22 684 305	15 726 279	22 684 305	15 726 279
Antal aktier, genomsnitt	22 626 990	10 486 596	19 205 292	10 486 596
Resultat per aktie, SEK	-2,09	0,57	-4,33	0,74
Antal aktier efter utspädning, periodens utgång	24 260 305	16 302 279	24 260 305	16 302 279
Antal aktier efter utspädning, genomsnitt	24 202 990	10 770 981	20 281 292	10 770 981
Resultat* per aktie efter utspädning, SEK	-1,95	0,55	-4,10	0,72
Kassa bank, KSEK	913	22 897	913	22 897
Medelantalet anställda	181	177	209	130

*Avser årets nettoresultat efter skatter

Definitioner

EBITDA: Resultat före räntor, skatter, avskrivningar och goodwill-avskrivningar

EBITA: Resultat före räntor, skatter och goodwill-avskrivningar

EBIT: Resultat före räntor, skatter, benämns som Rörelseresultat i Resultaträkningen

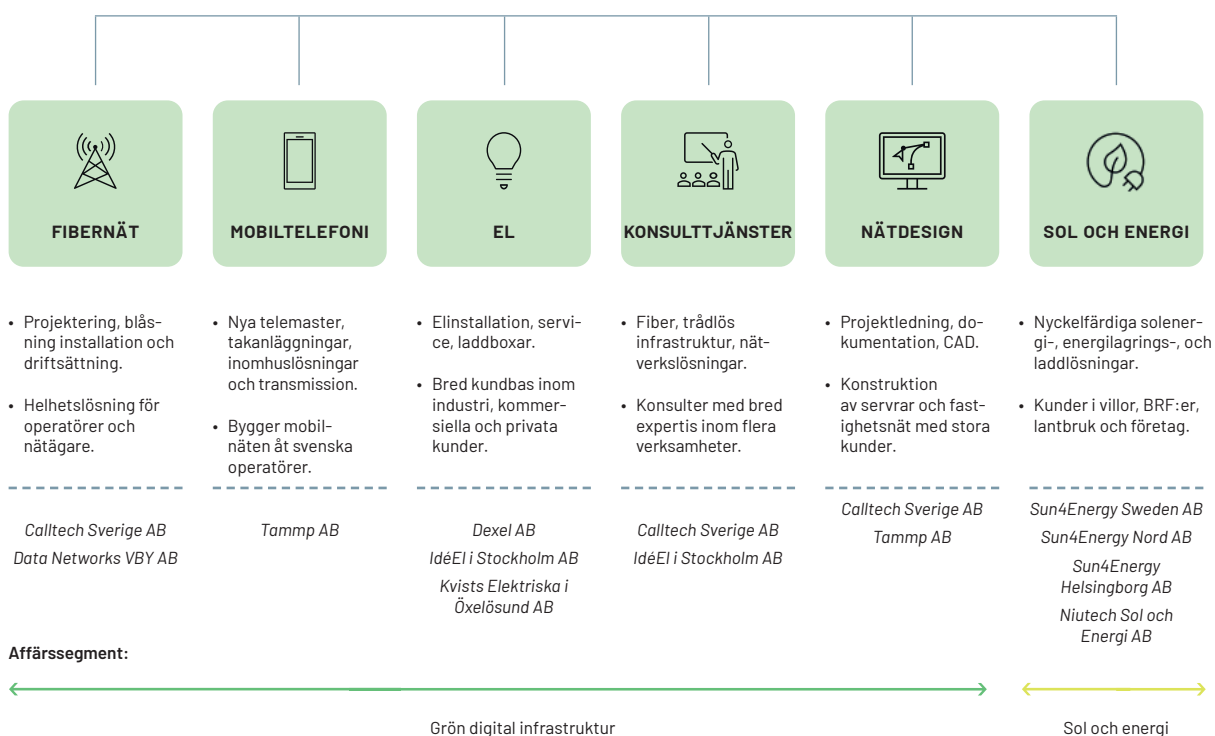


Kort om Niutech Group AB

Niutech Group – listade på NGM Nordic SME – erbjuder nydanande lösningar inom grön digital infrastruktur vilka accelererar övergången till effektiva och fossilfria energilösningar samtidigt som kostnaderna för kunden sänks. Erbjudandet omfattar lösningar inom digital infrastruktur, solenergi och elinstallation, vilket gör koncernen till en komplett leverantör inom områdena.

Samgåendet mellan Sun4Energy och Niutech Group genomfördes i november 2023 och motiverades av synergier som ökad effektivitet och lönsamhet. Tillsammans ska bolagen möta den växande efterfrågan på grön digital infrastruktur och sträva efter en ledande position inom området.

Översikt koncernen Niutech Group AB



Kommentarer till den finansiella utvecklingen

Försäljning och resultat

Rörelseintäkterna för det fjärde kvartalet uppgick till 68,3 MSEK (103,3) en minskning med 34%. För helåret uppgick omsättningen till 392,4 MSEK (289,3), en ökning med 36%. Som nämns tidigare avser resultatet för de första elva månaderna 2023 det dåvarande Niutech Group AB före sammangåendet den 30 november 2023. Resultatet före av- och nedskrivningar (EBITDA) uppgick under kvartalet till -43,5 MSEK (12,3), och för helåret till -62,8 MSEK (22,0).

Under 2024 har kostnadsbesparingar genomförts i Sun4Energy Sweden avseende personal och övriga externa kostnader så att dessa kostnader är 3 MSEK lägre per månad vid ingången av 2025 jämfört med samma period föregående år. De kostnadsbesparingar som nu planeras och genomförs i Sun4Energy Sweden kommer att sänka personalkostnader och övriga kostnader med ytterligare 1,7 MSEK per månad när kostnadsbesparingarna är fullt genomförda.

Inkluderat i rörelseresultatet för kvartalet är en omvärdering på 15,0 MSEK av tilläggsköpeskillningar avseende förvärv gjorda tidigare år.

Kassaflöde och investering

Kassaflödet från den löpande verksamheten efter förändringar i rörelsekapital uppgick under kvartalet till -10,6 MSEK (12,3), och för helåret till -78,7 MSEK (7,6). Bindningen i rörelsekapital minskade med 16,5 MSEK under kvartalet och under andra halvåret med 23,2 MSEK som ett led i det fortlöpande arbetet att minska kapitalbindningen.

De till senare perioder skjutna projekten på ca 20 MSEK och omvärderingen av tilläggsköpeskillningar på 15 MSEK har ej påverkat kassaflödet under Q4.

Investeringar i anläggningstillgångar under fjärde kvartalet uppgår till 0,0 MSEK (0,0), och för helåret till 0,6 MSEK (0,4).

Finansiering och likviditet

Likvida medel uppgick vid utgången av perioden till 0,9 MSEK (22,9). Av total checkkredit på 13,5 MSEK är 7,6 MSEK utnyttjad vid årsskiftet. Tillgänglig likviditet uppgår därmed till 6,8 MSEK (36,4). Totalt under året har 45,4 MSEK i likvida medel tillförts via nyemissioner.

Antal aktier

Vid utgången av perioden uppgår antalet aktier till 22 684 305 st. Aktiekapitalet uppgår till 3,6 MSEK (2,5).

Anställda

Antalet anställda vid periodens utgång var 170 (221).

Risker och osäkerhetsfaktorer

Valutarisk

Sun4Energy har inköp i utländska valutor. Inköp sker främst i SEK och EUR. Framtida fluktuationer i valutor kan påverka bolagets verksamhet, finansiella ställning och resultat negativt.

Likviditetsexponering

För den fortsatta expansionen krävs tillgång till likviditet. Flera källor till likviditet utvärderas löpande av styrelsen, bland annat upplåning från banker, kreditinstitut och olika former av aktierelaterade instrument.

Styrelsen för Niutech Group AB har beslutat att föreslå att en extra bolagsstämma den 14 mars 2025 beslutar om en garanterad företrädesemission om totalt cirka 30 miljoner kronor (före avdrag för emissionskostnader). För att täcka Bolagets likviditetsbehov under perioden fram till slutförandet av Företrädesemissionen har två av Bolagets aktieägare tillhandahållit Bolaget ett kortfristigt lån om totalt 12 miljoner kronor.

KONCERNENS RESULTATRÄKNING

KSEK	2024 Q4 okt-dec	2023 Q4 okt-dec	2024 jan-dec	2023 jan-dec
Nettoomsättning	67 615	101 957	389 968	287 175
Övriga rörelseintäkter	652	1 312	2 387	2 084
	68 267	103 268	392 354	289 260
Råvaror och förnödenheter	-32 683	-27 148	-195 712	-102 730
Övriga externa kostnader	-27 549	-35 305	-100 879	-76 161
Personalkostnader	-36 529	-28 529	-143 611	-88 408
Övriga rörelsekostnader	-15 000	-	-15 000	-
EBITDA	-43 494	12 285	-62 849	21 961
Avskrivning materiella och immateriella anläggningstillgångar	-2 273	-1 279	-8 730	-3 349
EBITA	-45 767	11 006	-71 579	18 612
Avskrivning goodwill	-2 409	-1 777	-9 635	-6 158
Rörelseresultat	-48 175	9 230	-81 214	12 454
Övriga ränteintäkter och liknande resultatposter	45	47	59	82
Räntekostnader och liknande resultatposter	-1 006	-847	-3 880	-1 534
Resultat efter finansiella poster	-49 137	8 430	-85 034	11 001
Resultat före skatt	-49 137	8 430	-85 034	11 001
Skatt på periodens resultat	-39	-1 845	-39	-2 445
Uppskjuten skatt	1 978	-629	1 978	-825
Periodens resultat	-47 199	5 956	-83 096	7 731

KONCERNENS BALANSRÄKNING

KSEK	2024-12-31	2023-12-31
Anläggningstillgångar		
<i>Immateriella anläggningstillgångar</i>		
Goodwill	73 429	83 063
Övriga immateriella tillgångar	450	-
<i>Materiella anläggningstillgångar</i>		
Bilar och inventarier	33 415	32 083
Summa materiella och immateriella anläggningstillgångar	107 294	115 147
<i>Finansiella anläggningstillgångar</i>		
Uppskjuten skattefordran	600	600
Övriga långfristiga fordringar	166	166
Summa finansiella anläggningstillgångar	766	766
Summa anläggningstillgångar	108 059	115 912
Omsättningstillgångar		
<i>Varulager</i>		
Råvaror och förnödenheter	25 274	37 814
Summa varulager	25 274	37 814
<i>Kortfristiga fordringar</i>		
Kundfordringar	40 395	53 133
Aktuella skattefordringar	-	1 060
Övriga kortfristiga fordringar	6 884	4 423
Upparbetad, men ej fakturerad intäkt	29 709	23 954
Förutbetalda kostnader och upplupna intäkter	4 007	9 189
<i>Kassa och bank</i>	913	22 897
Summa kortfristiga fordringar samt kassa och bank	81 907	114 656
Summa omsättningstillgångar	107 181	152 470
Summa tillgångar	215 241	268 382

KONCERNENS BALANSRÄKNING, FORTS.

KSEK	2024-12-31	2023-12-31
Eget kapital		
Eget kapital hänförligt till moderföretagets aktieägare		
Aktiekapital	3 629	2 516
Övrigt tillskjutet kapital	118 205	70 612
Annat eget kapital inklusive periodens resultat	-52 464	30 386
Totalt eget kapital hänförligt till moderföretagets aktieägare	69 370	103 514
Avsättningar		
Övriga avsättningar	-	3 000
Uppskjuten skatt	-	1 978
Summa avsättningar	-	4 978
Långfristiga skulder		
Övriga långfristiga skulder	18 332	6 038
Leasingskulder - långfristig del	17 362	20 345
Summa långfristiga skulder	35 694	26 384
Kortfristiga skulder		
Checkräkningskredit	7 652	-
Skulder till kreditinstitut	12 842	112
Leverantörsskulder	38 549	56 045
Aktuell skatteskuld	896	3 175
Leasing skulder - kortfristig del	13 124	7 539
Övriga kortfristiga skulder	15 337	28 301
Fakturerat men ej upparbetat intäkt	2 145	10 275
Upplupna kostnader och förutbetalda intäkter	19 633	28 059
Summa kortfristiga skulder	110 177	133 506
Summa skulder och eget kapital	215 241	268 382

KONCERNENS KASSAFLÖDESANALYS

KSEK	2024 Q4 okt-dec	2023 Q4 okt-dec	2024 jan-dec	2023 jan-dec
Rörelseresultat	-48 175	9 230	-81 214	12 454
Erhållen ränta	45	47	59	82
Erlagd ränta	-1 006	-847	-3 880	-1 534
Poster som inte påverkar kassaflödet	19 682	3 378	33 365	9 830
Betald inkomstskatt	2 372	2 397	-1 259	-743
Kassaflöde från den löpande verksamheten före förändringar i rörelsekapital	-27 083	14 205	-52 928	20 088
Ökning/minskning varulager	9 736	-12 912	12 540	-18 591
Ökning/minskning kundfordringar och andra fordringar	41 706	20 782	8 143	8 445
Ökning/minskning leverantörsskulder och andra skulder	-34 951	-9 782	-46 489	-2 294
Kassaflöde från den löpande verksamheten	-10 592	12 293	-78 734	7 648
Investeringsverksamheten				
Investeringar i dotterbolag	-	853	-	853
Avyttring av immateriella anläggningstillgångar	-	-11	-	-
Investeringar i materiella anläggningstillgångar	28	-46	-641	-416
Kassaflöde efter investeringsverksamheten	28	796	-641	437
Finansieringsverksamheten				
Nyemission	745	-	45 400	-
Emissionsutgifter	-	-230	-	-230
Inbetalda optioner	-	-	889	-
Lämnade kapitaltillskott	-	-	-	1 475
Upptagna lån	1 181	-	12 885	-
Förändring checkkredit	7 652	-	7 652	-159
Amortering av skuld	-2 938	-941	-9 434	-7 436
Kassaflöde från finansieringsverksamheten	6 639	-1 171	57 391	-6 350
Periodens kassaflöde	-3 924	11 918	-21 984	1 735
Likvida medel vid periodens början	4 838	10 979	22 897	21 162
Likvida medel vid periodens slut	913	22 897	913	22 897

FÖRÄNDRING AV EGET KAPITAL, KONCERNEN

KSEK KONCERNEN JAN-DEC 2024	Aktiekapital	Övrigt till- skjutet kapital	Annat eget kapital inkl. periodens resultat	Summa totalt eget kapital
Ingående balans	2 516	70 612	30 386	103 514
Omräkning finansiell leasing	-	-	245	245
Årets resultat	-	-	-83 096	-83 096
Nyemission	1 113	46 703	-	47 817
Teckningsoptioner	-	889	-	889
Utgående balans	3 629	118 205	-52 464	69 370

KSEK KONCERNEN JAN-DEC 2023	Aktiekapital	Övrigt till- skjutet kapital	Annat eget kapital inkl. årets resultat	Summa totalt eget kapital
Fastställd ingående balans	139	35 651	30 034	65 824
Omräkning finansiell leasing*)	-	-	437	437
Omräknad ingående balans	139	35 651	30 471	66 261
Nyemission	145	3 355	-	3 500
Emissionskostnader	-	-230	-	-230
Teckningsoptioner	-	351	-	351
Kapitaltillskott	-	1 475	-	1 475
Ägarförändringar i koncernen	-	-	-9 834	-9 834
Förändring koncernstruktur	2 232	30 010	2 017	34 260
Årets resultat	-	-	7 731	7 731
Utgående balans	2 516	70 612	30 386	103 514

*) Koncernen har finansiella leasingavtal som redovisas i koncernens balansräkning.

MODERBOLAGETS RESULTATRÄKNING

KSEK	2024 Q4 okt-dec	2023 Q4 okt-dec	2024 jan-dec	2023 jan-dec
Nettoomsättning	1 395	1 396	8 745	7 282
Övriga rörelseintäkter	-	7	10	32
	1 395	1 403	8 755	7 314
Övriga externa kostnader	-2 442	-1 809	-8 530	-6 092
Personalkostnader	-764	-3 375	-2 866	-5 261
Avskrivning materiella och immateriella anläggningstillgångar	-4	-78	-17	-266
Rörelseresultat	-1 815	-3 859	-2 658	-4 305
Resultat från andelar i koncernföretag	-66 000	-	-66 000	720
Övriga ränteintäkter och liknande resultatposter	420	-	922	-
Räntekostnader och liknande resultatposter	-138	-119	-654	-458
Resultat efter finansiella poster	-67 533	-3 978	-68 390	-4 043
Bokslutsdispositioner	-	849	-	849
Resultat före skatt	-67 533	-3 129	-68 390	-3 194
Skatt på periodens resultat	-	-	-	-
Uppskjuten skatt	-	-	-	-
Periodens resultat	-67 533	-3 129	-68 390	-3 194

MODERBOLAGETS BALANSRÄKNING

KSEK	2024-12-31	2023-12-31
Anläggningstillgångar		
<i>Materiella anläggningstillgångar</i>		
Inventarier	54	70
Summa materiella anläggningstillgångar	54	70
<i>Finansiella anläggningstillgångar</i>		
Andelar i koncernföretag	87 701	103 701
Uppskjuten skattefordran	600	600
Summa finansiella anläggningstillgångar	88 301	104 301
Omsättningstillgångar		
<i>Kortfristiga fordringar</i>		
Fordringar hos koncernföretag	17 315	4 522
Aktuella skattefordringar	-	-
Övriga kortfristiga fordringar	153	175
Förutbetalda kostnader och upplupna intäkter	22	173
Summa kortfristiga fordringar	17 490	4 869
Kassa och bank	-	17
Summa tillgångar	105 844	109 257

MODERBOLAGETS BALANSRÄKNING FORTS.

KSEK	2024-12-31	2023-12-31
Eget kapital		
Bundet eget kapital		
Aktiekapital	3 629	2 516
Bundet eget kapital	3 629	2 516
Fritt eget kapital		
Fri överkursfond	146 599	99 006
Balanserat resultat	-9 029	-5 835
Årets resultat	-68 390	-3 194
Fritt eget kapital	69 181	89 977
Totalt eget kapital	72 810	92 494
Avsättningar		
Övriga avsättningar	-	2 592
Summa avsättningar	-	2 592
Långfristiga skulder		
Övriga långfristiga skulder	3 100	5 500
Summa långfristiga skulder	3 100	5 500
Kortfristiga skulder		
Skulder till kreditinstitut	1 202	-
Checkräkningskredit	7 652	-
Skulder till koncernföretag	20 389	-
Leverantörsskulder	44	2 675
Aktuell skatteskuld	136	-
Övriga kortfristiga skulder	124	5 487
Upplupna kostnader och förutbetalda intäkter	387	510
Summa kortfristiga skulder	29 934	8 672
Summa skulder och eget kapital	105 844	109 257

MODERBOLAGETS KASSAFLÖDESANALYS

KSEK	2024 Q4 okt-dec	2023 Q4 okt-dec	2024 jan-dec	2023 jan-dec
Rörelseresultat	-1 815	-3 978	-2 658	-4 305
Betald ränta	-138	-	-654	-458
Erhållen ränta	420	-	922	
Poster som inte påverkar kassaflödet	4	401	17	1 310
Betald inkomstskatt	-	93	-	86
Kassaflöde från den löpande verksamheten före förändringar i rörelsekapital	-1 529	-3 484	-2 373	-3 368
Ökning/minskning kundfordringar och andra fordringar	-35 290	-590	-42 620	3 785
Ökning/minskning leverantörsskulder och andra rörelse skulder	17 610	4 538	12 233	-320
Kassaflöde från den löpande verksamheten	-19 209	464	-32 760	97
Investeringsverksamheten				
Investeringar i materiella anläggningstillgångar	-	-	-	-951
Kassaflöde efter investeringsverksamheten	-	-	-	-951
Finansieringsverksamheten				
Nyemission	745	-	45 400	-
Upptagna lån	2	-	2	-
Insatt kapital teckningsoptioner	-	27	889	27
Lämnade kapitaltillskott	-5 000	-	-20 000	-
Emissionsutgifter	-	-230	-	-230
Förändring checkkredit	7 652	-	7 652	-
Amortering av skuld	-300	-300	-1 200	-500
Kassaflöde från finansieringsverksamheten	3 099	-503	32 743	-703
Periodens kassaflöde	-16 110	-39	-17	-1 557
Likvida medel vid periodens början	16 110	55	17	1 575
Likvida medel vid periodens slut	-	17	-	17

FÖRÄNDRING AV EGET KAPITAL, MODERBOLAG

KSEK MODERBOLAGET JAN-DEC 2024	Aktiekapital	Fri över- kursfond	Periodens resultat	Balanserat resultat	Totalt
Ingående balans	2 516	99 006	-3 194	-5 835	92 494
Disponering enligt årsstämma	-	-	3 194	-3 194	-
Nyemission	1 113	46 703	-	-	47 818
Teckningsoptioner	-	889	-	-	889
Periodens resultat	-	-	-68 390	-	-68 390
Utgående balans	3 629	146 599	-68 390	-9 029	72 810

KSEK MODERBOLAGET JAN-DEC 2023	Aktie- kapital	Fri över- kursfond	Årets resultat	Balanserat resultat	Totalt
Ingående balans	838	33 002	-4 852	-982	28 006
Disponering enligt årsstämma	-	-	4 852	-4 852	-
Nyemission	1 678	65 884	-	-	67 561
Emissionskostnader	-	-230	-	-	-230
Teckningsoptioner	-	351	-	-	351
Årets resultat	-	-	-3 194	-	-3 194
Utgående balans	2 516	99 006	-3 194	-5 834	92 494

Ägareförhållanden

STÖRSTA ÄGARE I NIUTECH GROUP AB, PER 31 DECEMBER 2024

Namn	Antal aktier	Kapital och röster %
Beata Intressenter AB	2 340 951	10,3%
Movestic Livförsäkring AB	2 307 692	10,2%
Tamt AB	2 142 857	9,4%
Investment AB Spiltan	1 428 571	6,3%
Mattias Leijon	858 600	3,8%
Mattias Thorsén	850 000	3,7%
Investmentgruppen i Norrköping AB	788 345	3,5%
Mr Ide Holding AB	751 259	3,3%
Niklas Källström Invest AB	713 176	3,1%
Paseca AB och Pierre Fors	706 751	3,1%
Pär Callander	661 042	2,9%
Jens Wahlstrom	552 968	2,4%
Johan Kihl	537 911	2,4%
Björn Haglund	475 772	2,1%
Markus Boman Invest AB	471 676	2,1%
Zenturion Group AB	467 906	2,1%
Greentech Gti Holding AB	417 399	1,8%
Dexel Förvaltning AB	417 399	1,8%
Avanza Pension	345 735	1,5%
Gullik Invest AB	307 478	1,4%
Kjell Brandel	294 753	1,3%
Johan Laurin	291 356	1,3%
Per Norrthon	277 441	1,2%
Klas Zetterman	258 513	1,1%
Mikael Hanell	240 000	1,1%
Övriga	3 778 754	16,7%
Totalt antal aktier	22 684 305	100,6%

Övrig information

Moderbolaget

Moderbolaget Niutech Group AB (publ.), bildades 24 augusti 2020 och registrerades 25 augusti 2020, som Sun4Energy Group AB (publ.) och bytte namn till Niutech Group AB den 21 maj 2024. Styrelsen har sitt säte i Örebro kommun. Bolagets registrerade adress är Niutech Group AB (publ.), Mosåsvägen 142, 702 36 Örebro. Moderbolagets omsättning utgörs av försäljning av förvaltningstjänster till dotterbolagen.

Bolagets aktie är sedan 26 november 2021 noterat på Nordic Growth Market (NGM) börsens handelsplats Nordic SME.

Redovisningsprinciper

Bolaget tillämpar årsredovisningslagen och Bokföringsnämndens allmänna råd BFNR 2012:1 Årsredovisning och koncernredovisning (K3). Bokslutskommunikén har upprättats i enlighet med 9 kapitlet årsredovisningslagen. Bolag där Niutech Group AB innehar majoritet av rösterna på bolagsstämman klassificeras som dotterföretag och konsolideras i årsredovisningen. I Niutech Group ABs finansiella rapporter ingår både finansiella nyckeltal som specificeras i gällande regler för finansiell rapportering, alternativa nyckeltal relaterade till verksamheten. De alternativa nyckeltalen betraktas som relevanta för investerare som bättre vill förstå Bolagets resultat och finansiella ställning.

Uppskattningar och bedömningar

Att upprätta bokslutskommunikén kräver att företagsledningen gör bedömningar och uppskattningar samt gör antaganden som påverkar tillämpningen av redovisningsprinciperna och de redovisade beloppen av tillgångar, skulder, intäkter och kostnader. Verkliga utfallet kan avvika från dessa uppskattningar och bedömningar. Uppskattningarna och antagandet ses över regelbundet.

Redovisning av pågående tjänste- och entreprenaduppdrag

Inkomster från uppdrag till fast pris redovisas som intäkt enligt uppdragens respektive färdigställandegrad, s k successiv vinstavräkning. Färdigställandegraden fastställs huvudsakligen genom att jämföra nedlagda uppdragsutgifter med totala uppdragsutgifter. Redovisning av intäkter från pågående tjänste- och entreprenaduppdrag innebär väsentliga bedömningar vid bestämning av faktisk upparbetning av projektet och beräknade utgifter för att färdigställa arbetet, inklusive bedömningar av eventuella förlustkontrakt.

Övriga avsättningar

Avsättningar för tilläggsköpeskilling för rörelseförvärv sker med det belopp som kan uppskattas på ett tillförlitligt sätt vid

förvärvstillfället. Verkligt värde på en tilläggsköpeskilling är ofta beroende av utfallet av olika variabler. En förändring av bedömningen av beloppet redovisas i koncernens resultaträkning vid varje rapporttillfälle. I det fall beloppets storlek och förfall bedöms som tillräckligt säkert redovisas posten som kort- eller långfristig skuld.

Nedskrivningsprövning av goodwill och andelar i dotterföretag.

Koncernen upprättar en nedskrivningsprövning av goodwill och moderbolagets aktier i dotterbolag vid indikation om värdenedgång.

Väsentliga uppskattningar och bedömningar består av prognoser avseende omsättning och marginal kommande år. Nedskrivningsprövningen upprättas per kassagenererande enhet. Till följd av årets nedskrivningsprövningar har aktier i dotterbolaget Sun4Energy Sweden AB har 2024 skrivit ned med 66 MSEK. Nedskrivningsprövningen avseende Sun4Energy Sweden AB innehåller under prognosperioden 1-5 år en årlig omsättningsökning om 10% och EBITDA-marginal i intervallet 2-7%.)

Närstående transaktioner

Bolagets väsentliga närstående transaktioner består av sedvanlig handel mellan koncernföretag.

Mentor

Augment Partner AB, tel +46 8-604 22 55, info@augment.se är Bolaget Mentor i enlighet med regelverket för NGM Nordic SME.

Granskning av revisor

Denna bokslutskommuniké har inte varit föremål för granskning av koncernens revisor.

Kommande rapporttillfällen

- Årsstämma 2025 – 12 maj 2025
- Delårsrapport kv 1 2025 – 12 maj 2025
- Delårsrapport kv 2 – 21 augusti 2025
- Delårsrapport kv 3 – 4 november 2025

Finansiella rapporter, pressmeddelanden och annan information finns tillgängliga vid offentliggöranden på Niutechs webbplats: www.investerare.niutech.se.

För ytterligare information

Klas Zetterman, VD

Mail: klas.zetterman@niutech.se

STYRELSENS FÖRSÄKRAN

Styrelsen och verkställande direktören försäkrar att bokslutskommunikén ger en rättvisande översikt av Bolagets verksamhet, ställning och resultat.

Stockholm den 20 februari 2025

Klas Zetterman

Verkställande Direktör

Pierre Fors

Styrelseordförande

Jonas Mårtensson

Vice Styrelseordförande

Jonas Bergstrand

Styrelseledamot

Mattias Leijon

Styrelseledamot



 DNIUTECH