

Årsredovisning
för
Sun Energy Nordic AB
559177-9177


Räkenskapsåret
2020

Fastställelseintyg

Undertecknad styrelseledamot i Sun Energy Nordic AB intygar, dels att denna kopia av årsredovisningen stämmer överens med originalet, dels att resultaträkningen och balansräkningen i årsredovisningen har fastställts på årsstämman 28 januari 2021. Årsstämman beslutade att godkänna styrelsens förslag till resultatdisposition.

Jag intygar också att övriga bifogade handlingar stämmer överens med originalen.

Danderyd den 28 januari 2021



Per Norrthon

Årsredovisning

för

Sun Energy Nordic AB

559177-9177

Räkenskapsåret

2020

Styrelsen för Sun Energy Nordic AB avger följande årsredovisning för räkenskapsåret 2020.

Årsredovisningen är upprättad i svenska kronor, SEK. Om inte annat särskilt anges, redovisas alla belopp i hela kronor (kr). Uppgifter inom parentes avser föregående år.

Förvaltningsberättelse

Verksamheten

Allmänt om verksamheten

Bolaget ska bedriva försäljning av solcellsprodukter och energismarta lösningar samt konsultverksamhet inom detta och därmed förenligverksamhet.

Företaget har sitt säte i Danderyd.

Väsentliga händelser under räkenskapsåret

Sun4Energy Group AB förvärvade under november 51% av aktierna i bolaget.

Corona pandemin har inverkat negativt på bolagets försäljning. Efterfrågan på bolagets produkter var under kvartal 2 och kvartal 3 svag men har successivt återhämtat sig och kvartal 4 var åter igen på samma nivåer som vid inledning av året.

Flerårsöversikt (Tkr)	2020	2018/19 (14 mån)
Nettoomsättning	5 886	6 581
Resultat efter finansiella poster	436	127
Soliditet (%)	14	8

Förändring av eget kapital

	Aktie- kapital	Balanserat resultat	Årets resultat	Totalt
Belopp vid årets ingång	50 000		96 739	146 739
Disposition enligt beslut av årets årsstämma:		96 739	-96 739	0
Årets resultat			251 712	251 712
Belopp vid årets utgång	50 000	96 739	251 712	398 451

Resultatdisposition

Styrelsen föreslår att till förfogande stående vinstmedel (kronor):

balanserad vinst	96 739
årets vinst	251 712
	348 451
disponeras så att	
i ny räkning överföres	348 451
	348 451

Företagets resultat och ställning i övrigt framgår av efterföljande resultat- och balansräkning med noter.

2021022301439

Resultaträkning

Not

2020-01-01
-2020-12-31

2018-11-01
-2019-12-31
(14 mån)

Rörelseintäkter, lagerförändringar m. m.

Nettoomsättning		5 885 821	6 580 955
Övriga rörelseintäkter		9 038	7 023
Summa rörelseintäkter, lagerförändringar m.m.		5 894 859	6 587 978

Rörelsekostnader

Handelsvaror		-4 595 461	-5 625 860
Övriga externa kostnader		-588 759	-736 924
Personalkostnader	2	-244 751	-63 168
Av- och nedskrivningar av materiella och immateriella anläggningstillgångar		-12 140	-5 080
Övriga rörelsekostnader		-9 049	-29 131
Summa rörelsekostnader		-5 450 160	-6 460 163
Rörelseresultat		444 699	127 815

Finansiella poster

Räntekostnader och liknande resultatposter		-8 578	-329
Summa finansiella poster		-8 578	-329
Resultat efter finansiella poster		436 121	127 486

Bokslutsdispositioner

Förändring av periodiseringsfonder		-112 309	0
Summa bokslutsdispositioner		-112 309	0
Resultat före skatt		323 812	127 486

Skatter

Skatt på årets resultat		-72 100	-30 747
Årets resultat		251 712	96 739

Balansräkning

Not

2020-12-31

2019-12-31

TILLGÅNGAR

Anläggningstillgångar

Materiella anläggningstillgångar

Inventarier, verktyg och installationer

3

43 480

55 620

Summa materiella anläggningstillgångar

43 480

55 620

Summa anläggningstillgångar

43 480

55 620

Omsättningstillgångar

Kortfristiga fordringar

Kundfordringar

2 001 344

1 387 647

Övriga fordringar

39 936

2 009

Upparbetad men ej fakturerad intäkt

0

204 880

Förutbetalda kostnader och upplupna intäkter

32 046

31 500

Summa kortfristiga fordringar

2 073 326

1 626 036

Kassa och bank

Kassa och bank

1 459 511

211 957

Summa kassa och bank

1 459 511

211 957

Summa omsättningstillgångar

3 532 837

1 837 993

SUMMA TILLGÅNGAR

3 576 317

1 893 613

Balansräkning

Not

2020-12-31

2019-12-31

EGET KAPITAL OCH SKULDER

Eget kapital

Bundet eget kapital

Aktiekapital

50 000

50 000

Summa bundet eget kapital

50 000

50 000

Fritt eget kapital

Balanserat resultat

96 739

0

Årets resultat

251 712

96 739

Summa fritt eget kapital

348 451

96 739

Summa eget kapital

398 451

146 739

Obeskattade reserver

Periodiseringsfonder

112 309

0

Summa obeskattade reserver

112 309

0

Långfristiga skulder

Övriga skulder

150 000

150 000

Summa långfristiga skulder

150 000

150 000

Kortfristiga skulder

Förskott från kunder

30 000

0

Leverantörsskulder

2 126 668

684 796

Skatteskulder

119 828

32 687

Övriga skulder

623 694

869 391

Upplupna kostnader och förutbetalda intäkter

15 367

10 000

Summa kortfristiga skulder

2 915 557

1 596 874

SUMMA EGET KAPITAL OCH SKULDER

3 576 317

1 893 613

2021022301442

Noter

Not 1 Redovisningsprinciper

Allmänna upplysningar

Årsredovisningen är upprättad i enlighet med årsredovisningslagen och Bokföringsnämndens allmänna råd (BFNAR 2016:10) om årsredovisning i mindre företag.

Avskrivning

Tillämpade avskrivningstider:

Inventarier 5 år

Nyckeltalsdefinitioner

Nettoomsättning

Rörelsens huvudintäkter, fakturerade kostnader, sidointäkter samt intäktskorrigeringar.

Resultat efter finansiella poster

Resultat efter finansiella intäkter och kostnader men före bokslutsdispositioner och skatter.

Soliditet (%)

Justerat eget kapital (eget kapital och obeskattade reserver med avdrag för uppskjuten skatt) i procent av balansomslutning.

Not 2 Medelantalet anställda


	2020	2018-11-01 -2019-12-31
Medelantalet anställda	2	2

2021022301444


Not 3 Inventarier, verktyg och installationer

	2020-12-31	2019-12-31
Ingående anskaffningsvärden	60 700	0
Inköp	0	60 700
Utgående ackumulerade anskaffningsvärden	60 700	60 700
Ingående avskrivningar	-5 080	0
Årets avskrivningar	-12 140	-5 080
Utgående ackumulerade avskrivningar	-17 220	-5 080
Utgående redovisat värde	43 480	55 620

Danderyd den 28 januari 2021



Per Norrthon



Johan Laurin



Mattias Leijon