

# Delårsrapport

APRIL–JUNI 2023

 Sun 4Energy

A close-up photograph of a person's hand, wearing a blue ribbed shirt sleeve, resting on a dark solar panel. The background is a bright, hazy sky with a sun flare, suggesting a sunny day. The text is centered over the image.

**Förnybar energi för  
en ljusare framtid.**

# Sun4Energy

Bolaget börsnoterades november 2021 och erbjuder produkter och tjänster i Sverige

## Aktien

- Kortnamn SUN4
- Handlas på NGM Nordic SME
- Antal aktier 5 239 683 st
- Börsvärde 57,5 MSEK
- P/E tal: 11,3
- P/S tal: 0,25

## Tjänster och produkter

Design, installation och driftsättning av:

- Solpaneler
- Elbilsladdare
- Batterilagring

## Installationerna kan kompletteras med:

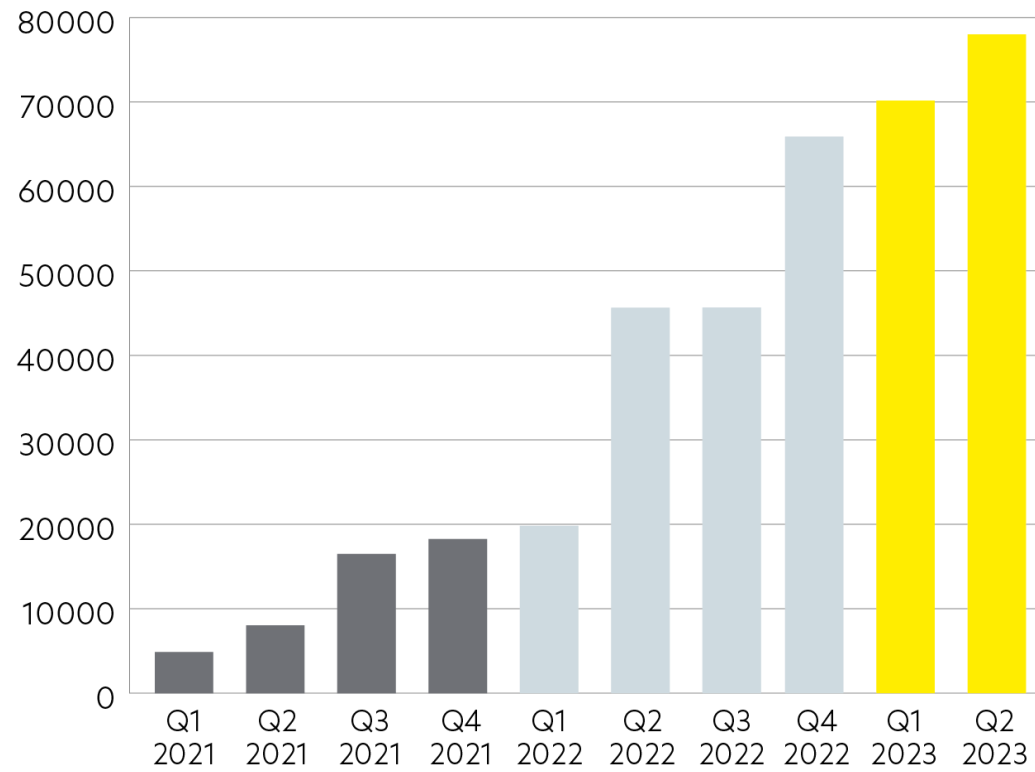
- Drift och övervakning av kommersiella anläggningar
- Sun4Charge – molnbaserad plattform för elbilsladdarna

## Kommentar på andra kvartalet 2023

- Bolagets andra kvartalet 2023
  - god tillväxt och svagt negativt resultat.
- Kassaflödet var svagt positivt pga investeringar i affärsutveckling och lageruppbyggnad
- Orderstock på ca 90 MSEK



# Omsättning KSEK



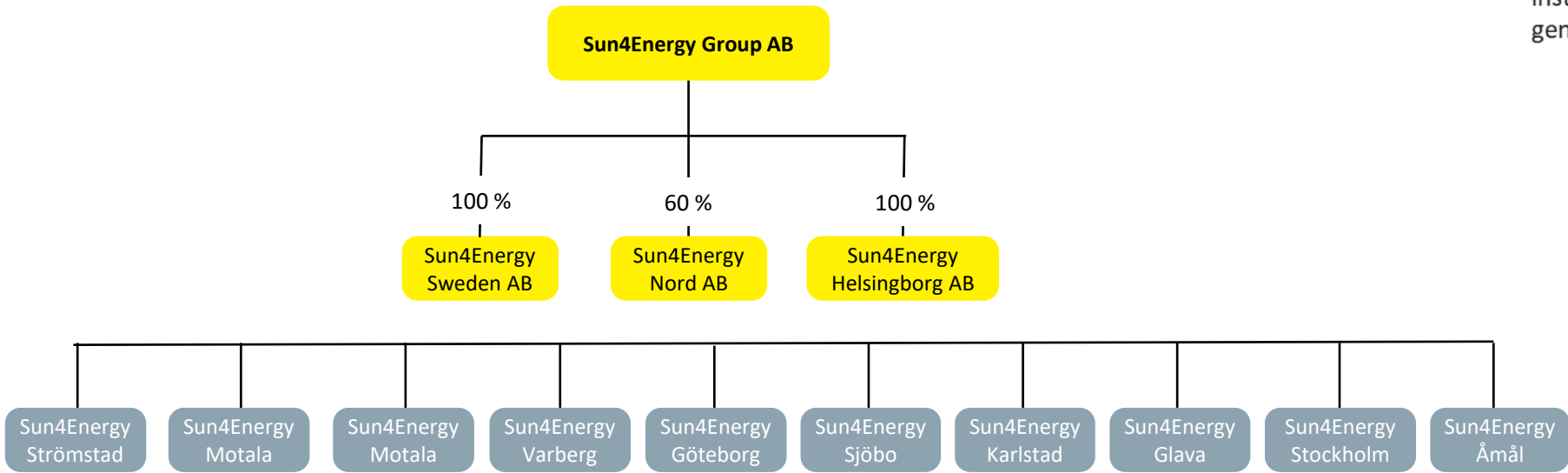
# Resultaträkning

KSEK	jan- mars	apr-jun	apr-jun	jan-jun	jan-jun	jan-dec
Nettoomsättning	69 821	77 996	45 402	147 817	64 959	176 013
Övriga rörelseintäkter	338	279	230	616	479	997
	70 159	78 274	45 632	148 433	65 438	177 010
Råvaror och förnödenheter	-39 730	-47 482	-30 332	-87 212	-44 687	-117 031
Övriga externa kostnader	-8 267	-10 088	-4 633	-18 354	-8 611	-22 213
Personalkostnader	-16 906	-21 463	-8 909	-38 369	-13 936	-36 617
Avskrivningar av materiella och immateriella anläggningar	-770	-882	-592	-1 652	-807	-2 242
Övriga rörelsekostnader	-228	-679	-144	-907	-339	-883
<b>Rörelseresultat</b>	<b>4 259</b>	<b>-2 321</b>	<b>1 021</b>	<b>1 938</b>	<b>-2 941</b>	<b>-1 977</b>

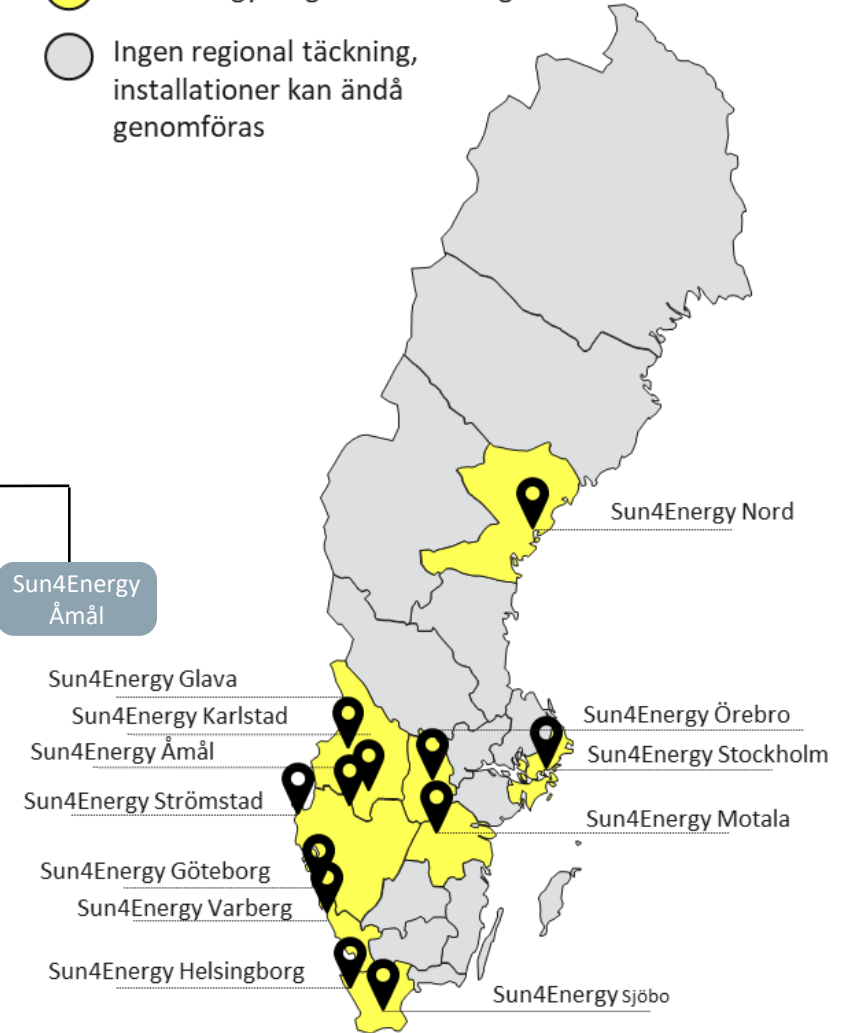
# Kassaflöde

KSEK	2023 Q2 april-juni	2022 Q2 april-juni	2023 H1 jan-juni	2022 H1 jan-juni	2022 YE jan-dec
<b>KASSAFLÖDE FRÅN DEN LÖPANDE VERKSAMHETEN FÖRE FÖRÄNDRINGAR I RÖRELSEKAPITAL</b>	<b>-1 311</b>	<b>1 254</b>	<b>3 071</b>	<b>-2 949</b>	<b>-424</b>
<i>Kassaflöde från förändringar av rörelsekapitalet</i>					
<i>Ökning/minskning varulager</i>	-2 937	-2 597	-7 425	-15 195	-8 861
<i>Ökning/minskning övrigt rörelsekapital</i>	5 211	-2 063	4 833	8 608	-4 024
<b>KASSAFLÖDE FRÅN DEN LÖPANDE VERKSAMHETEN</b>	<b>963</b>	<b>-3 406</b>	<b>479</b>	<b>-9 537</b>	<b>-13 309</b>
<b>INVESTERINGSVERKSAMHETEN</b>					
<i>Kassaflöde från investeringsverksamheten</i>	-449	-2 557	-2 317	-2 994	-6 075
<b>KASSAFLÖDE EFTER INVESTERINGSVERKSAMHETEN</b>	<b>514</b>	<b>-5 963</b>	<b>-1 838</b>	<b>-12 530</b>	<b>-19 384</b>
<b>FINANSIERINGSVERKSAMHETEN</b>					
<i>Kassaflöde från finansieringsverksamheten</i>	-490	0	-462	0	16 345
<b>PERIODENS KASSAFLÖDE</b>	<b>24</b>	<b>-5 963</b>	<b>-2 300</b>	<b>-12 530</b>	<b>-3 039</b>
<i>Likvida medel vid periodens början</i>	5 080	8 901	7 404	10 443	10 443
<i>Likvida medel vid periodens slut</i>	<b>5 104</b>	<b>2 938</b>	<b>5 104</b>	<b>-2 087</b>	<b>7 404</b>

# Organisation och karta



- Sun4Energys regionala täckning
- Ingen regional täckning, installationer kan ändå genomföras





# Utvecklingsatsningar

Utveckla grossistverksamhet

Genomföra lämpliga förvärv och starta nya orter

Skala upp kommersiella åtaganden

Drift och underhåll - övervakning

Öka satsningen på batterilagring

# Lansering stödtjänster – Batterikampanj juli 2023

”Stötta elnätet med ditt batteri”

- Extrem god respons på utskick- 5% beställde tjänsten!
- 108 beställning under juli
- Installationsvärde på ca 15 MSEK
- Årlig intäkt 0,7 MSEK under dess livslängd för de 108 beställningarna.
- *Estimerar att den nya tjänsten kommer genererar en omsättning på 7 -10 MSEK/årligen om 3 år.*



Vi vill påminna er om vår Juli kampanj på batterier, då efterfrågan varit enorm så har vi bestämt att förlänga kampanjen till 5 augusti, beställningar gjorda före 5 augusti får sina batterier till vårt kampanjpris.

**Batterikampanj Juli 2023**

Batteri	Pris *	Ersättning / år **	Vinst efter 3 år	Vinst efter 4 år
APX 5.0	27 000 kr	8 670 kr	-990 kr	7 680 kr
APX 10	43 000 kr	17 340 kr	9 020 kr	26 360 kr
APX 15	59 000 kr	26 010 kr	19 030 kr	45 040 kr
APX 20	75 000 kr	34 680 kr	29 040 kr	63 720 kr

Kalkylen utgår från ett kundavtal med CheckWatt gällande stödtjänster.  
 \* Priserna är inklusive montage och moms, efter avdrag för Grön Teknik.  
 \*\* Denna kalkyl baserar sig på marknadens priser från 2020 fram tills idag. Tänk på att marknadspriserna kan svänga, denna kalkyl visar på bra avkastning bakåt i tiden. Hur det går i framtiden kan ingen förutspå, marknadens priser kan gå både uppåt och nedåt.  
 I denna kampanj ingår kontrollutrustning från CheckWatt (CM10) inklusive installation, detta till ett värde av 11.500 kr.



# Frågor?



[www.sun4energy.se](http://www.sun4energy.se)